



2014 えひめCO₂CO₂チャレンジ

家庭でできる温暖化対策

家庭における家電製品等の電気の使用等に伴うCO₂排出は年々増加しています。自分たちにできる身近な節電にトライしてCO₂排出量を減らしましょう。

年間 ●:家計のお得 ●:CO₂削減量

※数字は「家庭の省エネ百科(2014.03発行)」より引用

冷蔵庫



- ①設定温度を強から中にする。約**1,360円** **30.1kg**
周囲温度22℃で、設定温度を「強」から「中」にした場合
- ②壁から適切な間隔で設置する。約**990円** **22.0kg**
上と両側が壁に接している場合と片側が接している場合との比較
- ③ものを詰め込みすぎない。約**960円** **21.3kg**
詰め込んだ場合と、半分にした場合との比較

照明器具




- ④白熱電球をLED電球に取り替える。約**1,980円** **43.8kg**
54Wの白熱電球から9Wの電球形LEDランプに交換
- ⑤点灯時間を短くする。(LEDランプ) 約**70円** **1.6kg**
9WのLEDランプ1灯の点灯時間を1日1時間短縮した場合

テレビ(液晶)



- ⑥見ないときは消す。約**370円** **8.2kg**
1日1時間テレビ(32V型)を見る時間を減らした場合
- ⑦画面は明るすぎないようにする。約**600円** **13.2kg**
テレビ(32V型)の画面の輝度を最適(最大→中央)に調節した場合

エアコン



- ⑧冬の暖房時の室温は20℃を目安に。約**1,170円** **25.9kg**
外気温度6℃の時、エアコン(2.2kw)の暖房設定温度を21℃から20℃にした場合(使用時間:9時間/日)
- ⑨暖房は必要な時だけつける。約**900円** **19.8kg**
暖房を1日1時間短縮した場合(設定温度:20℃)
- ⑩フィルターを月に1回か2回清掃する。約**700円** **15.6kg**
フィルターが目詰まりしているエアコン(2.2kw)とフィルターを清掃した場合の比較

電気ポット



- ⑪長時間使用しないときはプラグを抜く。約**2,360円** **52.3kg**
ポットに満タンの水2.2Lを入れ沸騰させ、1.2Lを使用後、6時間保温状態にした場合と、プラグを抜いて保温しないで再沸騰させて使用した場合の比較

右記専用応募用紙にて郵送ください。

- 応募方法** 右記専用応募用紙を切り離し、必要事項を記入し、平成26年10月・11月・12月分の検針票を貼り付けて愛媛県地球温暖化防止活動推進センターまで郵便にてお送りください。
※応募資格は愛媛県在住の方です。※当選者の発表は賞品の発送をもってかえさせていただきます。
- 応募締切** 平成27年1月30日必着
- 賞品** ●JCBギフト券 10,000円分…3名様 ●JCBギフト券 1,000円分…5名様

愛媛県地球温暖化防止活動推進センターは、応募者から収集させていただいた個人情報を以下の目的で利用します。
●賞品の発送 ●連絡(キャンペーンに関する事、発送トラブルに関する事など) ●温室効果ガス削減のための資料作成

個人情報の取り扱いについては、当センターのプライバシーポリシーに則って行います。
詳しくは <http://eccca.or.jp/usesite/index.html> をご覧ください。

2014 えひめCO₂CO₂チャレンジ

応募用紙

氏名	年齢	歳	電話番号	() -
住所	〒 -			

裏面のアンケートにお答えいただき、郵送ください。

-(②谷折り)-

【お願い】

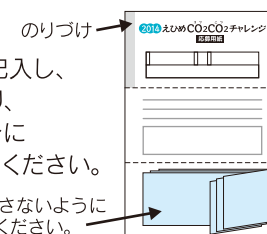
- ・貼付け欄に検針票を貼ってください。
- ・検針票は平成26年10月・11月・12月の3か月分に限ります。
※いずれも1か月だけでもかまいません。
※地域によっては9月から省エネ活動を実施していただく場合もございます。
- ・電気料金支払い証明書など検針票以外のものは不可です。

【以下について予めご了解ください。】

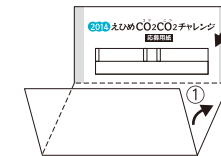
- ・検針票はコピー可ですが、抽選は1回限りです。
- ・検針票は、削減量を集計するため、原則、返却しません。(応募用紙に記載された住所、氏名及び電話番号並びに検針票は適切に管理し、この企画以外の目的では使用いたしません。)

郵送方法

- ①必要事項を記入し、検針票を貼り、のりしろ部分にのりつけてください。
検針票ははみ出さないように中に折り曲げてください。



- ②点線で折りのりづけ部分でしっかりと貼付けしてください。



- ③切手を貼り、ポストへ投函してください。



-(①谷折り)-

検針票貼付け欄

③のりしろ(12月検針票)

②のりしろ(11月検針票)

①のりしろ(10月検針票)

← 検針票(コピー可)をはがれないようにしっかりと貼り付けて、はみ出さないように中に折り曲げてください。